

SOBRE ELIMINACION DE BORRADORES

Acceso a la autogestión

Debe ingresar a su autogestión como lo hace normalmente.

noticias agenda contacto CAPBA CS

Autogestión matriculados CAPBA

D.N.I

contraseña

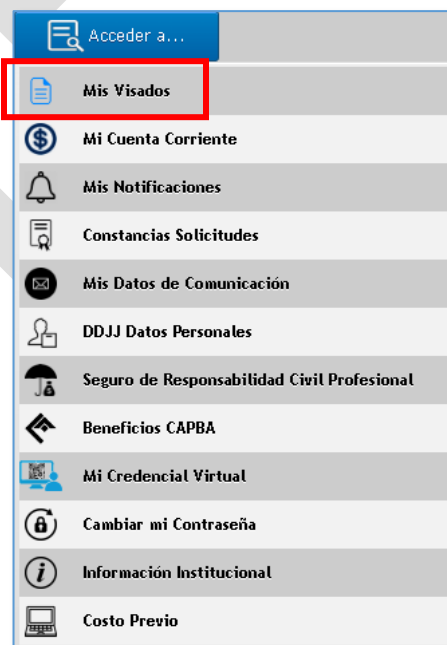

Olvidé mi contraseña

Ingresar

Si aun no tenés usuario CAPBA, hace click aca

Secuencia


Una vez que lo hizo debe ir a



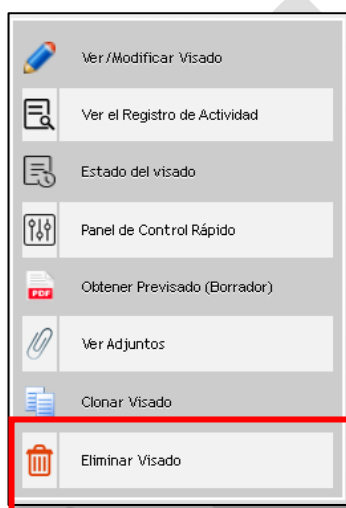
SOBRE ELIMINACION DE BORRADORES

Una vez allí visualizará su pantalla de visados.

Deberá elegir el que desea eliminar y pulsar el cuadro de herramientas.



Se abrirá el cuadro y seleccione Eliminar Visado.



Aparecerá una pantalla donde se lo identifica y allí deberá colocar su contraseña.

Luego de unos instantes, aparecerá la indicación de que fue eliminado.

¡TENGA PACIENCIA!

“Es una página Wb y requiere sus tiempos.

Para visualizar la eliminación deberá refrescar la pantalla (Ctrl+F5)”